

www.gutgesell-cuxhaven.de



gutgesell

Sanitätshaus
Orthopädie-Technik



Wir sorgen
für Sie!
...seit über
70 Jahren!

Einlagenhandbuch

Einlagen verordnen...
Einfach.
Patientenindividuell.
Budgetneutral.

Ihre Spezialisten für Orthopädietechnik!

In unserer Werkstatt fertigen wir Orthesen und Prothesen jeglicher Art an. Ständige Produktverbesserungen, die Erweiterung der Produktpalette und Fortbildungen sichern den aktuellsten Stand der Technik und Qualität in unserem Hause. Diplomierte Orthopädietechnikermeister suchen bei uns täglich nach Lösungen.



Zudem fertigen wir Einlagen nach Abdruck und Computerscan individuell auf die Bedürfnisse unserer Patienten an - von den Einlagen für hochhackige Schuhe bis hin zu Sporteinlagen.

Durch den Einsatz des modularen sensomotorischen Einlagensystems tonuscontrol können die meisten korrigierbaren Fußfehlstellungen, Schmerzsymptome aufgrund falscher physiologischer Fuß- und Körperhaltung behandelt werden.




tonuscontrol®

Tradition und Innovation Unser Leistungsspektrum:

Orthopädietechnik:

- Bandagen
- Prothesen
- Orthesen
- Skolioseorthese „Cuxhaven-Korsett“
- Einlagen
- Orthopädische Schuhzurichtungen
- Diabetes adaptierte Schuhe

Rehatechnik:

- Rollstühle
- Rollatoren
- Medizintechnik
- Leihgeräte

Sanitätshaus:

- Bandagen
- Kompressionstherapie (Venenkompetenzzentrum / lymphatische Versorgung)
- Kompetente Beratung zum Thema Brustkrebs und Auswahl für die individuelle Versorgung mit Epithesen, BH´s und Bademoden
- Bequemschuhe

Wir sorgen
für Sie!
...seit über
70 Jahren!



Rezepttext: Bettungseinlagen mit Weichbettung langsohlig

01



Indikation:

Knick-Senk-Spreizfuß, Druckstellen, Diabetes ohne ulcera und Missempfindungen, Überlastungen (z.B. Fersenschmerzen, Vorfußbeschwerden, ...)

Vorteile:

waschbar, flexibel, leicht.

Mögliche Zusätze:

Supinations-/Pronationskeil, Fersenspornaussparung, Fersenpolster, Verkürzungsausgleich.

Rezepttext: Bettungseinlagen mit Rigidusfeder und Weichbettung langsohlig

02



Indikation:

Knick-Senk-Spreizfuß, hallux rigidus.

Vorteile:

Durch steife Carbonfeder im Großzehengrundgelenk sehr effektiv Ruhigstellung, auch für Sport geeignet.

Mögliche Zusätze:

Supinations-/Pronationskeil, Fersenspornaussparung, Fersenpolster, Verkürzungsausgleich.

Rezepttext: Bettungseinlagen mit Fersenpornausparung (Seitenangabe), Weichbettung langsohlig

03



Indikation:

Knick-Senk-Spreizfuß, Fersenporn.

Vorteile:

maximale Entlastung am Fersenbeinbalkon mit Tieferlegung des Großzehenbeugers.

Mögliche Zusätze:

Supinations-/Pronationskeil, Verkürzungsausgleich, Rigidusfeder.

Rezepttext: Stützende Einlagen mit Weichbettung langsohlig (vorher Kunststoff-Leder Einlagen)

04



Indikation:

Spreiz-, Senk-, Knickfuß ohne Achsfehlstellungen.

Vorteile:

Bietet mit ihrem festen, unflexiblen Kern idealen Halt für Ihren Fuß. Eignet sich durch ihre geringe Aufbauhöhe von 1 mm im Fersenbereich (ohne Polster) besonders für schlanke und in der Weite nicht verstellbare Schuhe, wie z.B. Pumps, Slipper oder Stiefel.

Mögliche Zusätze:

Fersenpolster, Supinations-/Pronationskeil, Verkürzungsausgleich, Rigidusfeder.

Rezepttext: Schaleneinlagen, fest, verformbar mit Weichbettung langsohlig, Supinationskeil

05



Indikation:

Bei starkem und/oder hypotenen Knickfuß (sehr gute) Aufrichtung durch eine zusätzliche Sustentaculumstütze und Abstützung am lateralem Rand.

Vorteile:

leicht, flexibel im Vorfußbereich, dünn.

Mögliche Zusätze:

Verkürzungsausgleich, Fersenspornaussparung, Rigidusfeder.

Rezepttext: Bettungseinlagen Kork/Leder

06



Indikation:

Knick-, Senk-, Spreizfuß.

Vorteile:

Klassische Einlagen mit sehr guter Klimafunktionen und statischen Korrekturmöglichkeiten. Leichtes natürliches Material, Leder, hohe Schweißregulation.

Mögliche Zusätze:

Supinations-/Pronationskeil, langsohlig, Fersenspornaussparung, Vorfußpolster, Rigidusfeder, Fersenpolster, Verkürzungsausgleich.

Rezepttext: Einlagen im Sonderbau nach Maß-
abdruck und 3-D Abdruck (ehem. sensorische Einlagen)

07



Indikation:

habitueeller Zehenspitzenang, spastisches Gangmuster, hypotones Gangmuster (Entengang), Orthesenversorgung, infantile Zerebralparese oder vergleichbar, Innenrotationsgang, Coxa antetorta, hypotoner Knick-Platt-Fuß, Klumpfuß, Hohlfuß oder Sichelfuß.

Vorteile:

Bei den sensomotorischen Einlagen stützen wir nicht den Fuß statisch, sondern ändern durch spezielle Pelotten, die die Muskulatur ansteuern, den Tonus des jeweiligen Muskels. Spannungen im Körper können so gelindert bzw. behoben werden. Durch die Wirkung auf die Muskelspindel im Körper können auch LWS-, BWS-, HWS-Blockaden behoben werden. Kontraindikationen sind eine feste Zahnspange und neurologische Erkrankungen, bei denen keine Rückmeldung an das zentrale Nervensystem erfolgt. Interessant für alle Schmerzsyndrome, Fußfehlstellungen mit Achsverlagerung, Sportler mit Fehlbelastungen, Kinder mit genannten Diagnosen siehe oben.

Rezepttext: Bettende Einlage mit Weichbettung der
Langsohle für Arbeitssicherheitsschuhe ableitfähig

08



Indikation:


Spreiz-, Senk-, Knickfuß ohne Achsfehlstellungen

Vorteile:

Erfüllen der DGUV Regel 112-191 (Berufsgenossensch. Regelung für Einlagen in Verbindung mit Sicherheitsschuhen) Genormte Höhe der Einlage im Vorfußbereich, bei Bedarf Antistatisch (ESD Schuhe), etc.

Rezepttext: Bettungseinlage mit Weichbettung langsohlig und Supinationskeil

09



TRIactive Golf

Die Einlage **TRIactive golf** stabilisiert die Füße beim Abschlag und entlastet bei langen Laufstrecken auf dem Platz. Ihr spezielles Wirkprinzip beruht auf der vertikalen Anordnung unterschiedlich fester Materialien und deren irritationsfreien Verbindung (PowerWave-Technologie).


Sie verleiht der **TRIactive golf** ihre markante Puzzle-Optik. Das Zusammensetzen der einzelnen Segmente erfolgt dabei so präzise, dass die Verbindung am Fuß nicht zu spüren ist. Die Einlage **TRIactive golf** ist gleichermaßen für Links- und Rechtsabschläger geeignet.

Eigenschaften:

- unterstützt die Füße beim Laufsport
- PowerWave-Technologie: innovativer, vertikaler Aufbau und markante Optik
- für Sport- und Golfschuhe geeignet

Rezepttext: Bettungseinlage mit Weichbettung langsohlig und Supinationskeil

10



TRIactive Run

Die Einlage **TRIactive run** unterstützt gesundes Laufen. Ihr spezielles Wirkprinzip beruht auf der vertikalen Anordnung unterschiedlich fester Materialien und deren irritationsfreien Verbindung (PowerWave-Technologie).

Dank des sportartspezifischen Aufbaus können mit der Einlage Fehlstellungen und Fehlbelastungen vermieden, Druckspitzen reduziert und die gesamte Körperhaltung positiv beeinflusst werden.


Die Weichschaumeinlage absorbiert die beim Sport auftretenden hohen Bodenreaktionskräfte und unterstützt die ermüdende Muskulatur.

Eigenschaften:

- unterstützt die Füße beim Laufsport
- PowerWave-Technologie: innovativer, vertikaler Aufbau und markante Optik
- für Sport- und Laufschuhe geeignet

Rezepttext: Bettungseinlage mit Weichbettung langsohlig und Supinationskeil

11



TRIactive Walk

Die Einlage **TRIactive walk** unterstützt die Füße bei ausgedehnten Wander- und Walkingtouren mit einer komfortablen Dämpfung. Ihr spezielles Wirkprinzip beruht auf der vertikalen Anordnung unterschiedlich fester Materialien und deren irritationsfreien Verbindung (PowerWave-Technologie).


Die Weichschaumeinlage absorbiert die auftretenden hohen Bodenreaktionskräfte und unterstützt die ermüdende Muskulatur.

Eigenschaften:

- unterstützt die Füße bei Wander- und Walkingtouren sowie in der Freizeit
- PowerWave-Technologie: innovativer, vertikaler Aufbau, markante Optik
- für Sport-, Wander- und Bequemschuhe geeignet

Rezepttext: Bettungseinlage mit Weichbettung langsohlig und Supinationskeil

12



TRIactive Play

Die Einlage **TRIactive play** stabilisiert die Füße bei den typischen Anforderungen im Ballsport, also schnelles Anlaufen, abruptes Abbremsen sowie häufige Richtungswechsel. Ihr spezielles Wirkprinzip beruht auf der vertikalen Anordnung unterschiedlich fester Materialien und deren irritationsfreien Verbindung (PowerWave-Technologie).

Die Weichschaumeinlage absorbiert die beim Sport auftretenden hohen Bodenreaktionskräfte und unterstützt die ermüdende Muskulatur.

Eigenschaften:

- unterstützt die Füße bei schnellem Anlaufen, abruptem Abbremsen sowie häufigen Richtungswechseln
- PowerWave-Technologie: innovativer, vertikaler Aufbau, markante Optik
- für Sportschuhe geeignet, wie z.B. Tennis- Fußballschuhe

www.gutgesell-cuxhaven.de



Sanitätshaus
Orthopädie-Technik



Wir fertigen auch Schuhzurichtungen an, wie z.B. :

- Abrollsohlen bei Arthrose
- Mittelfußrollen bei OSG-Arthrose oder OSG-Arthrodese
- Schuherhöhungen (mit Angabe der Höhe)
- Außenranderhöhung bei Gonarthrose
(interessant bei Schuhwerk, in der keine Einlagen getragen werden können)
- Schmetterlingsrolle mit Weichbettung des
2. - 4. Zehengrundgelenks
- Sohlenversteifung bei Arthrose
- **Schuhzurichtung für Arbeitsschuhe nach DGUV 112-191**

Gutgesell Cuxhaven
Segelckestraße 42, 27472 Cuxhaven
Telefon: 04721/ 340 45, Fax: -346 52
info@gutgesell-cuxhaven.de

Gutgesell Otterndorf
Reichenstraße 11, 21762 Otterndorf
Telefon: 04751/33 40, Fax: -66 13